

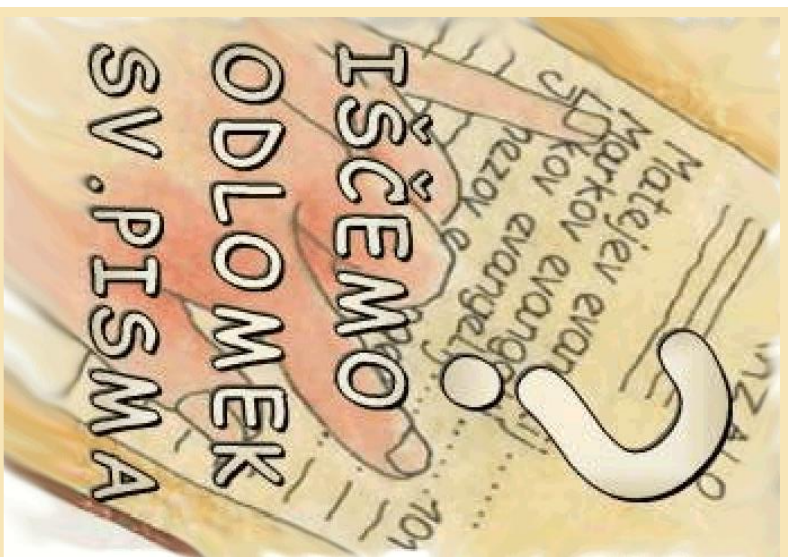
Sveto pismo je zbirka
72-ih knjig, ki so razdeljene
na poglavja in vrstice



Vrstice so označene z drobnimi
številkami znotraj besedila.



Pomikamo se od številke
poglavja naprej, da pridemo
do iskane vrstice.




V besedilu so poglavja
označena z velikimi
številkami.

Oddremo SVETO PISMO in
poiščemo seznam okrajšav.




Poiščemo začetek
iskane knjige.

Okrajšava **Mr** pomeni,
da se odlomek nahaja
v MARKOVEM EVANGELIJU.




V kazalu poiščemo stran,
kjer se knjiga začne.

NAREDI KNJIŽICO



1 Zapogni list na 8 delov



4 Porini stranska robova proti sredini



2 Zareži v sredini kot vidiš na sliki



3 Odpri in znova zapogni list po dolžini



5 Zloži robove v knjižico